


Wydrukuj ten plakat na kartce a3
lub sklej 2 kartki a4 razem.
Pokoloruj rysunek.
Zabierz rodziców na dwór
i zagrajcie razem w kamyki!
Musicie zebrać razem 10 kamyków i
umieścić w odpowiednich miejscach
na rysunku zgodnie z wierszykiem.

Psotka w lesie? Czemu nie?
Takiej dziś Treflinka chce!
Spójrz, gdzie biegnie leśna ścieżka,
przy niej mały lisek mieszka.
Kamyk pierwszy, obok tuż
i ruszamy dalej już!
W starą sosnę dzieciół stuka,
pewnie tam owadów szuka.
Kamyk drugi, na tę sosnę...
Czas podziwiać piękną wiosnę!
Przy mrowisku, kamyk trzeci,
Czwarty tam, gdzie kopiec kreci.
Kamyk piąty? Już? Nie wierzę!
Kieruj się, gdzie listki świeże...
Szukaj dębu, pod nim nora,
piąty tu umieścić pora.
Nad polaną fruwa bociek,
kamyk szósty... wsadź w paprocie.
Z lewej strony pośród traw,
chowa się nam leśny staw.
Tam kamyczek siódmy mamy,
Ósmy... Wujciowi damy.
Ach motyle, te motyle!
Poprzyglądaj się im chwilę.
Motyl przysiadł na kamieniu,
a ty ukryj w jego cieniu,
kamyk swój dziewiąty, mały,
a dziesiąty, w błocie cały,
na polanie jest, w kałuży...
to, zabawy koniec wróży.



Wydrukuj ten plakat na kartce a3
lub sklej 2 kartki a4 razem.
Pokołoruj rysunek.
Zabierz rodziców na dwór
i zagrajcie razem w kamyki!
Musicie zebrać razem 10 kamyków
(lub muszelek!) i umieścić
w odpowiednich miejscach
na rysunku zgodnie z wierszykiem.

Psotka Treflika jest gotowa,
więc bawimy się od nowa!
Pierwszy kamień leży na dnie,
nad nim rybki płyną stadnie -
lub ławicą, jak kto woli...
Kamień drugi... auu! To boli!
Obok kraba, który szczypie...
Trzeci kamień, w moim typie,
jest na kocu, blisko Kota...
Teraz spójrz, gdzie łódź chybotą.
Na niej leży kamień czwarty,
tam też dzieci grają w karty.
Widzisz na dnie trzy muszelki?
I po prawej kamień wielki?
- Obok, piąty nasz kamyczek...
Jeszcze pięć, czy dobrze liczę?
Szósty jest na rybie - fładrze,
która zwie się stornią - mądrze.
Siódmy znajdziesz pod glonami
chowa się prze rekinami!
Kamień ósmy wrzuc na sieci,
suszą się, gdy słońce świeci.
Później zwiną je rybacy
i popłyną znów do pracy.
Hops, dziewiąty jest w koszyku,
a dziesiąty, drogi smyku,
na pomoście jest schowany,
no i koniec tej zabawy!



RODZINA Treflików

Karty Pory Roku

Instrukcja drukowania:

Stronę nr. 2 i 3 należy wydrukować **dwustronnie**, a stronę 4 i 5 **jednostronnie**.

Wytnij kafelki z nazwami miesięcy i dopasuj do odpowiedniej pory roku.

Następnie odwróć kafelek i opowiedz, co wydarzyło się Treflikom używając przedstawionych na kafełkach przedmiotów.

Przykład:



Rozwiązanie:

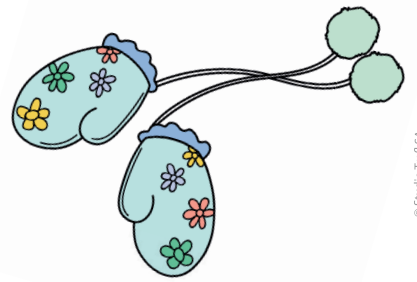
Treflik i Treflika założyli rękawiczki i wyszli na podwórko. Na podwórku było dużo śniegu, więc ulepiłi razem bałwana. Gdy skończyli, wrócili do domu i wypili gorącą herbatę.




motyl



herbata



rękawiczki




zamek




konwalie



konewka



taczka



okulary



leżak



bałwan



kasztan



muchomory

Styczeń



Luty



Marzec



Kwiecień



Maj



Czerwiec



Lipiec



Sierpień



Wrzesień



Październik



Listopad



Grudzień



Zima

RODZINA
Treflików



© Studio Trefl SA

Jesień

RODZINA
Treflików



© Studio Trefl SA

Lato

RODZINA
Treflików




© Studio Trefl SA

Wiosna

RODZINA
Treflików



© Studio Trefl SA



A a
A a

auto

Tracing practice section with five rows of handwriting lines. Each row contains a solid starting letter followed by a series of dashed letters for tracing. The letters are: 1) lowercase 'l', 2) uppercase 'A', 3) lowercase 'a', 4) uppercase 'A', and 5) lowercase 'a'.






B b
B b

but





C c
C c

cytryna

o o o o o o o o o o o o o o o o o o

l l


O O O O O O O O O O O O O O O O

l l

ć ć ć ć ć ć ć ć ć ć ć ć ć ć ć ć ć ć ć

C C C C C C C C C C C C C C C C C C C C





D d
D d

dom

o o o o o o o o o o o o o o o o o o

l l

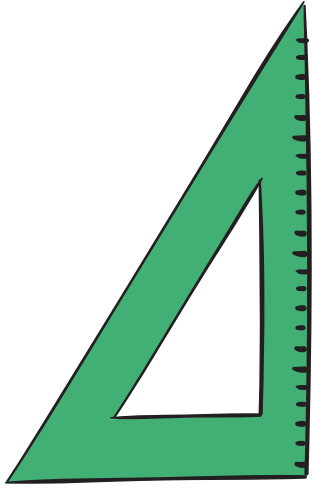
c c c c c c c c c c c c c c c c c c c c

e e

d d d d d d d d d d d d d d d d d d

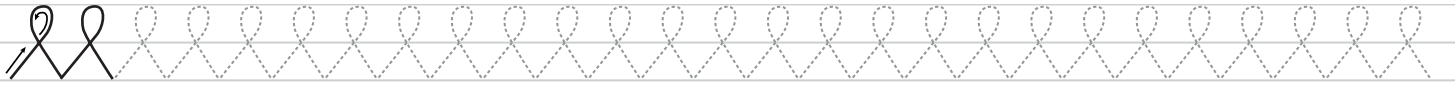
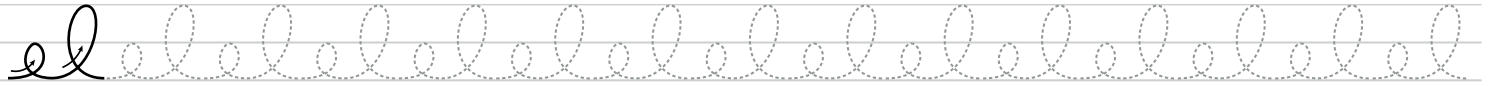
D D D D D D D D D D D D D D D D D





Ʒ e
E e


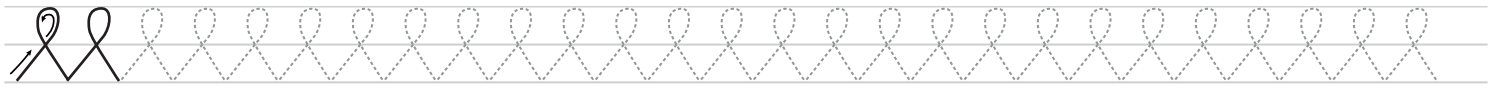
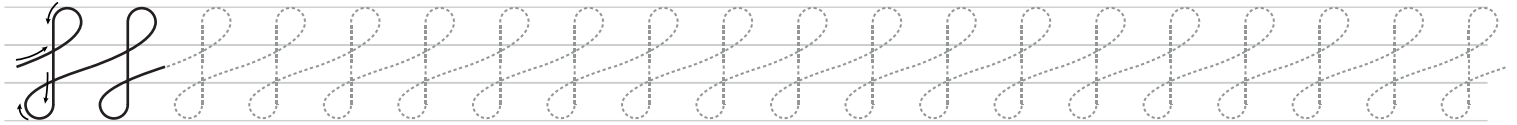
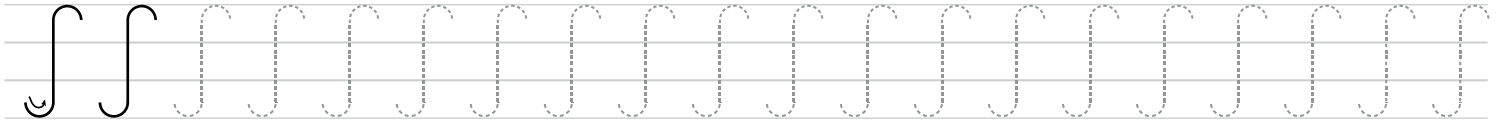
ekierka





firana

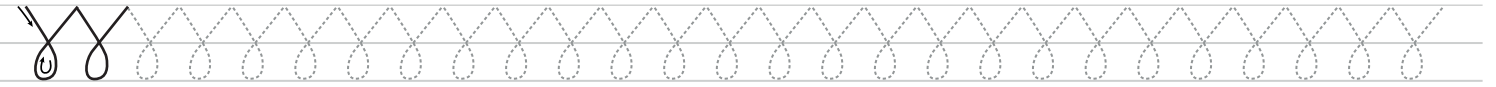
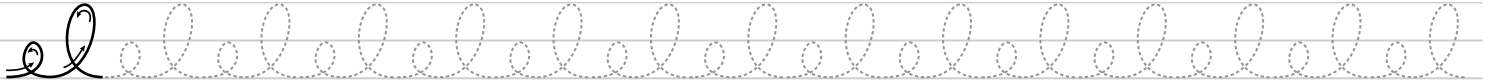
F f

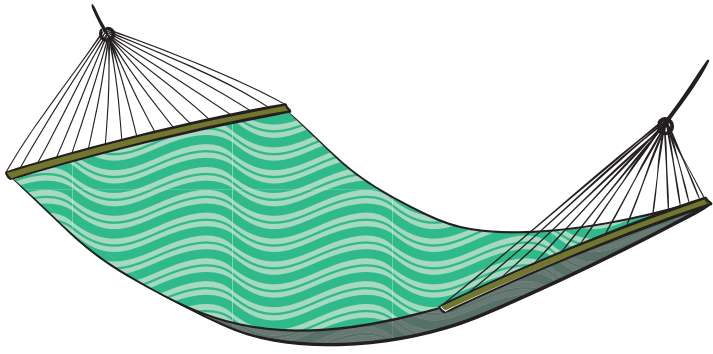




goryl

G g
G g

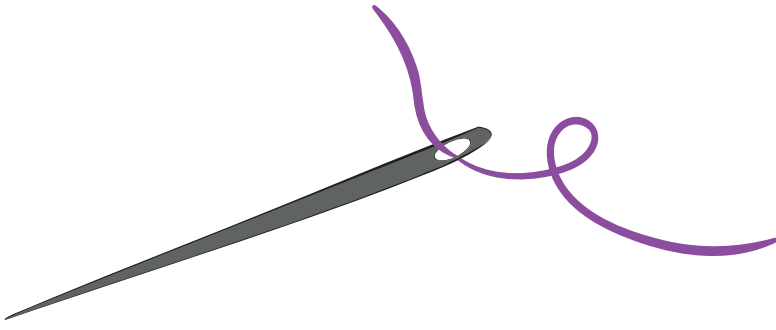




Hh
Hh


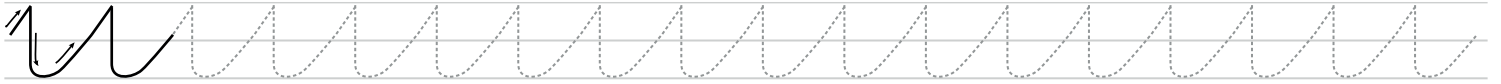
hamak

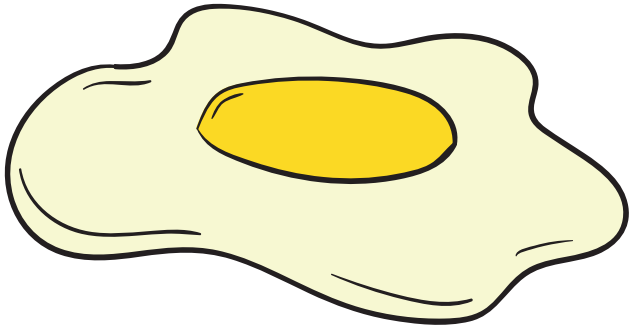




igła

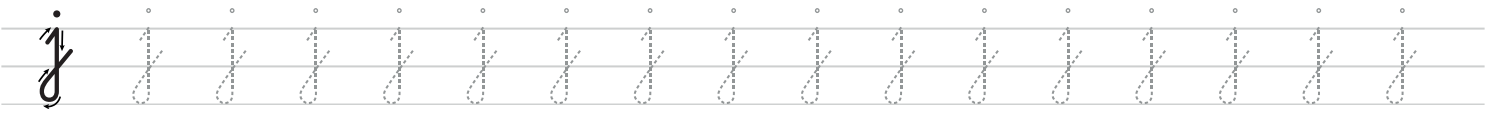
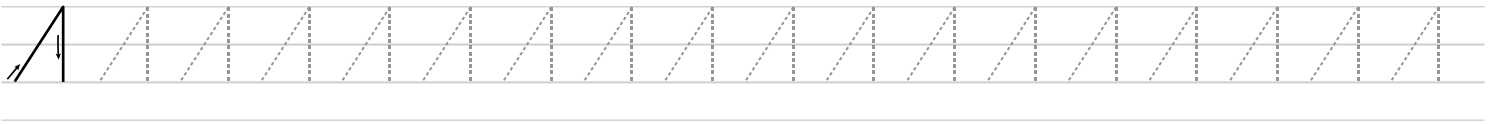
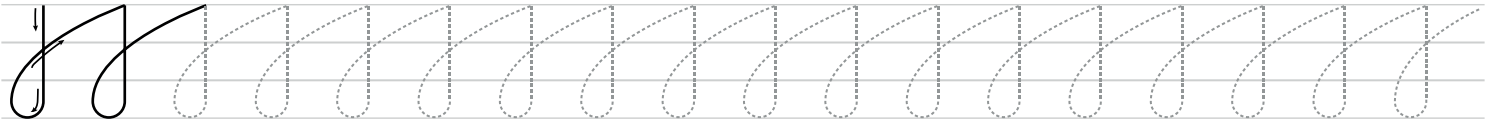
Ji
Ii





jajko


Jj





kot

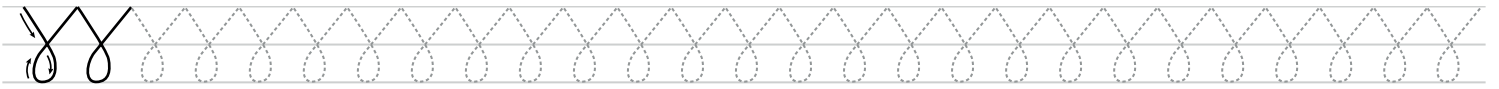
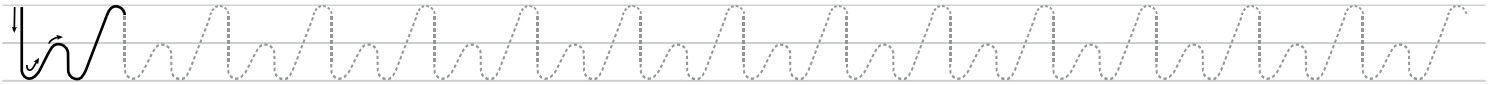

Kk
Kk





lalka

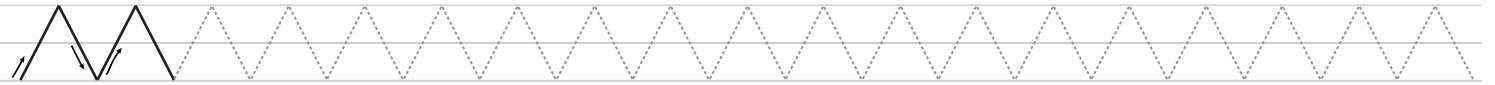
L l
L l






mama

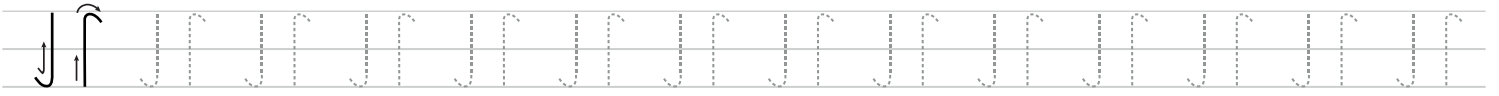
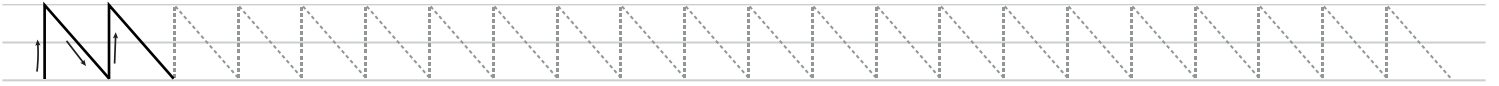
M m
M m






nurek

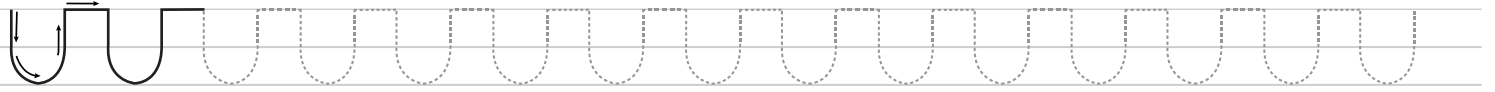
N n
N n





Oo
Oo

okulary





robot

Rr
Rr

r r r r r r r r r r r r r r r r

o o o o o o o o o o o o o o o o o o


~ ~

r r

r r

R R R R R R R R R R R R R R R R





sowa

S s
S s

Tracing practice section with five rows of patterns on a four-line grid:


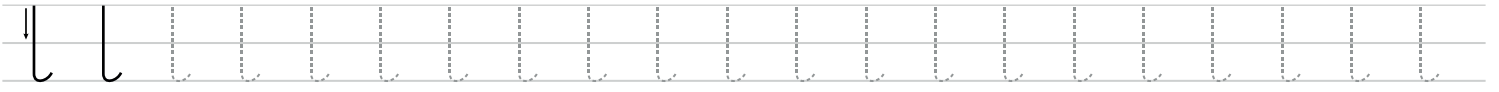
- Row 1: Zigzag line pattern.
- Row 2: Loop pattern.
- Row 3: Loop pattern.
- Row 4: Wavy line pattern.
- Row 5: Small loop pattern.
- Row 6: Letter 'S' pattern.






tata

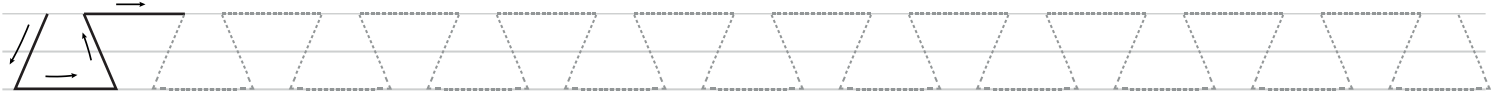
T t
T t






zamek

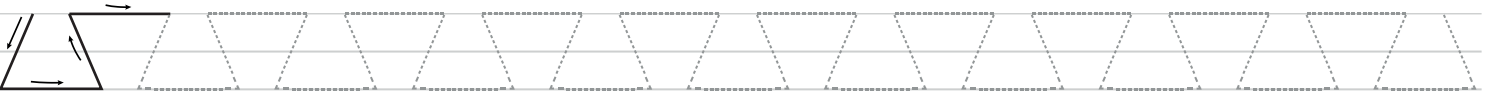
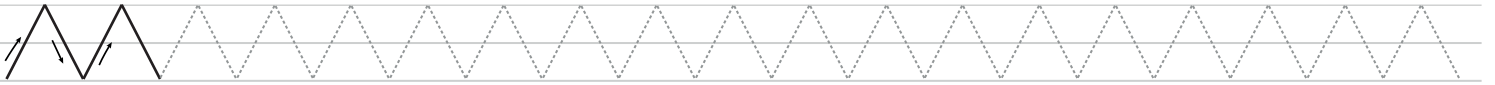
Zz
Zz














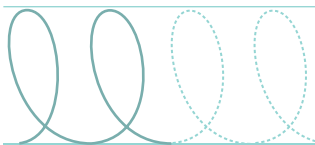

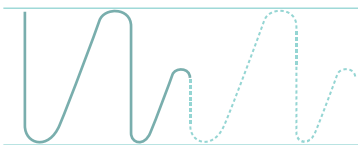


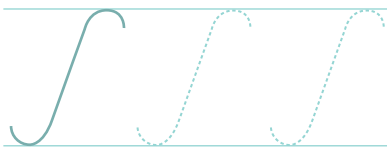
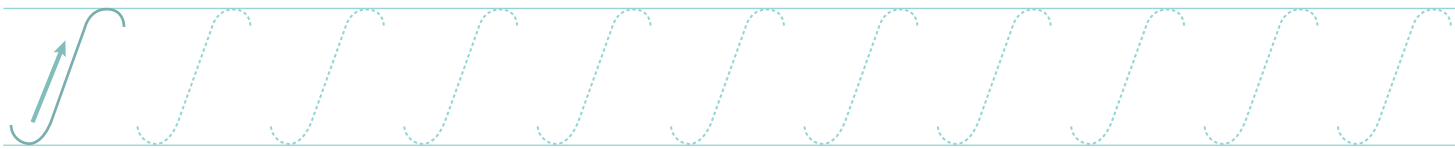
żaba


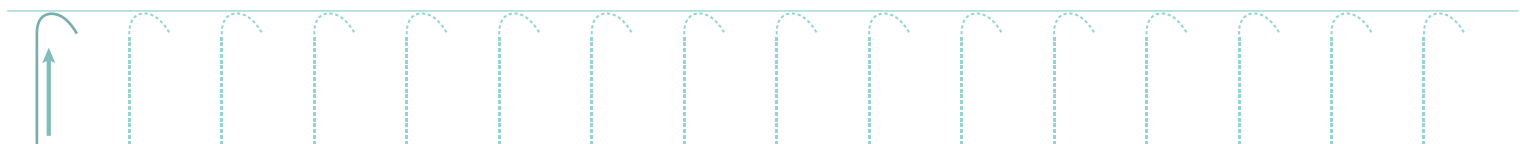
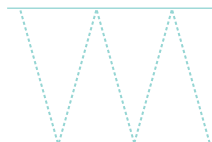

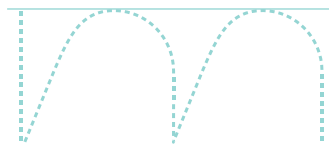
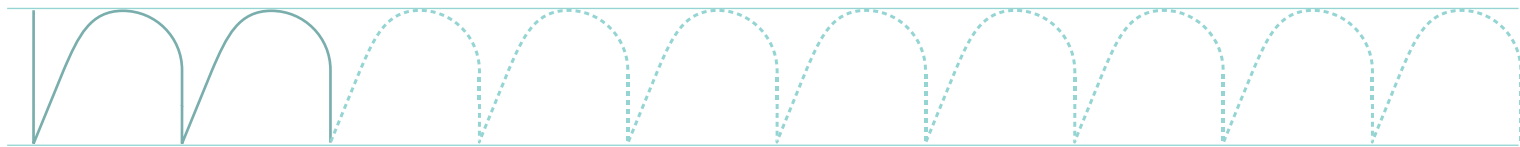
Ż ż
Z z












Połącz w pary przedmioty i ich cienie.




Policz lalki Treflinki i pokoloruj wybraną.



Połącz w pary przedmioty i ich cienie.



Nazwij sztuczce na obrazku i pokoloruj je.



Przeczytaj tekst i rozwiąż zagadki.

Mróz mocno szczypie w nasze policzki,
na rękach mamy dziś

Stoi na górze, tuż obok sanek,
cały ze śniegu, śliczny

Znów przy karmniku ptasie humorki,
chęć na słoninkę mają

Tutaj naprawdę jest bardzo ślisko,
wszyscy na łyżwach! To

Deski do zjazdów? To nie są żarty!
Tu oczywiście chodzi o

Pokoloruj bałwanka zgodnie z legendą.

n- niebieski
f- fioletowy
r- różowy,
c- czerwony
b- brązowy



Przeczytaj tekst i rozwiąż zagadki.

Różne ich smaki jesz dla ochłody,
są na wafelku - to pyszne

Lubię, gdy w parku mama na ławce,
a ja na wietrze puszczam

Gdy słońce razi, będą konieczne,
to okulary

Mniejsze niż morze, ryb jest w nim sporo,
możesz w nim pływać, to jest

Wolny czas latem, różne atrakcje -
bardzo się cieszę, wkrótce

Odpowiedzi: LODY, LATAWCE,
PRZECIWSŁONECZNE,
JEZIORO, WAKACJE

RODZINA
Treflików

Dopasuj słowa do przedmiotu na obrazku Treflikowa
i wpisz odpowiednią cyferkę.

- | | | | | | | | | | |
|-------------------------|----------|-----------------------|---------|-----------------------|-------|-----------------------|--------|-----------------------|-------|
| <input type="radio"/> 1 | latarnia | <input type="radio"/> | drzwi | <input type="radio"/> | brama | <input type="radio"/> | drzewo | <input type="radio"/> | opony |
| <input type="radio"/> | murek | <input type="radio"/> | chmurka | <input type="radio"/> | dach | <input type="radio"/> | | <input type="radio"/> | |



Połącz wszystkie listki tego samego koloru.
Ile jest liści koloru czerwonego?



Nazwij przedmioty i pokoloruj je, żeby Treflik mógł zrobić jesienne porządki w ogrodzie!



Połącz kropki i dokończ rysunki.



Pokoloruj rysunek zgodnie z legendą

- r- różowy
- n- niebieski
- z- zielony
- p- pomarańczowy
- ż- żółty
- b=brązowy



Połącz w pary przedmioty i ich cienie.




Policz lalki Treflinki i pokoloruj wybraną.




Połącz w pary przedmioty i ich cienie.




Nazwij sztuczce na obrazku i pokoloruj je.




Który balonik ucieka Treflikowi?



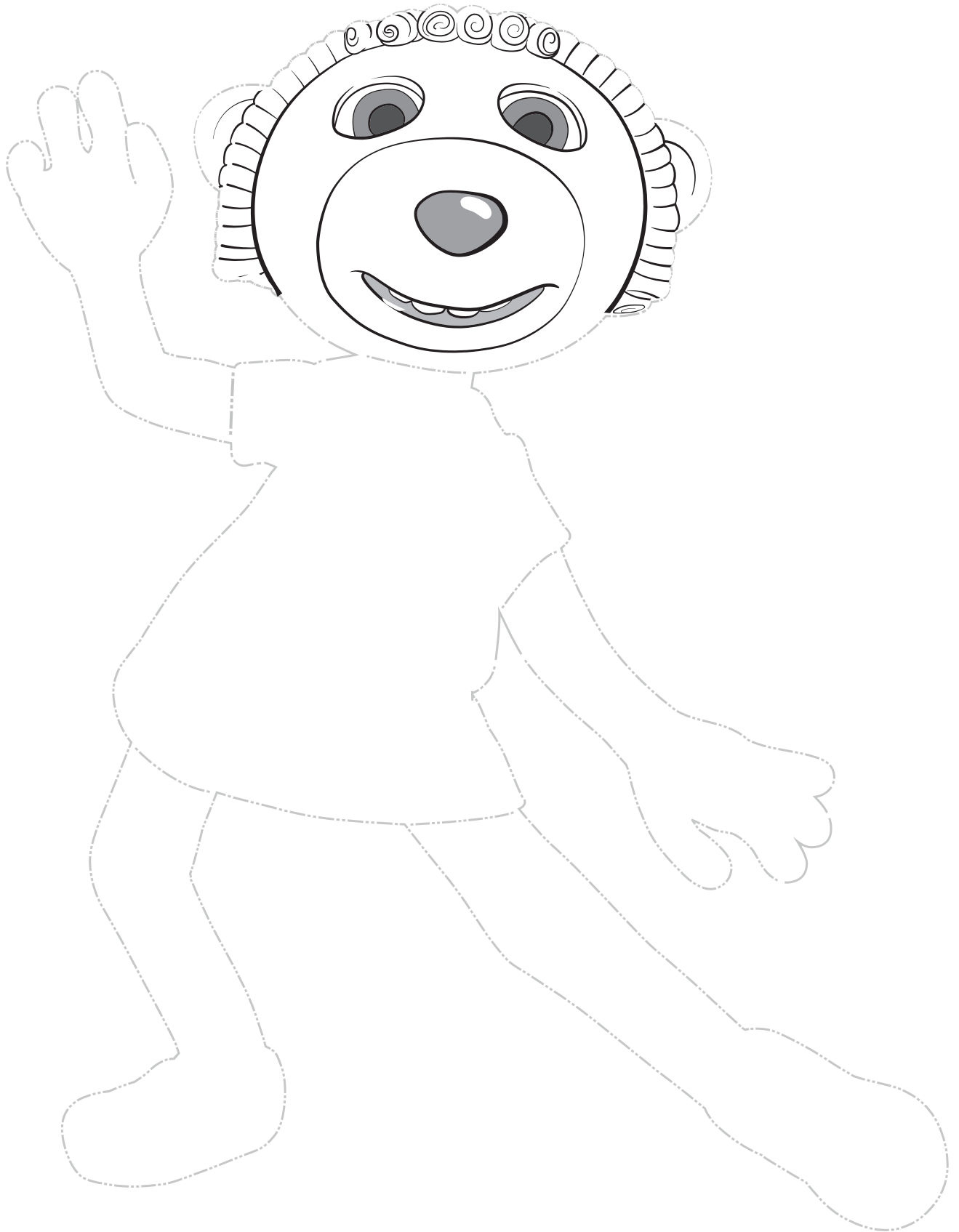
Pomóż Treflince odnaleźć swoją lalkę!




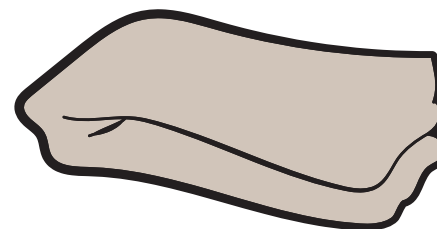

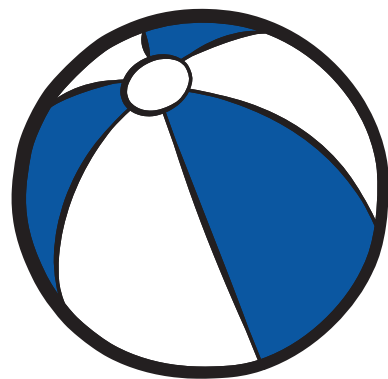




Zaprowadź Wujcia do kartonowego domu





Obrysuj Treflinkę i pokoloruj rysunek.





Trefliki wybierają się na piknik. Zaznacz w kółko przedmioty, które powinny ze sobą zabrać.



Połącz kropki i zobacz,
co Mama poda Treflikom
na podwieczorek!



Narysuj serce dla Robobota
i spełnij jego największe
marzenie!



RODZINA Treflików

Znajdź 5 różnic między obrazkami.



RODZINA Treflików

Znajdź 5 różnic między obrazkami.



RODZINA Treflików

Znajdź 5 różnic między obrazkami.





RODZINA Treflików


Znajdź 5 różnic między obrazkami.

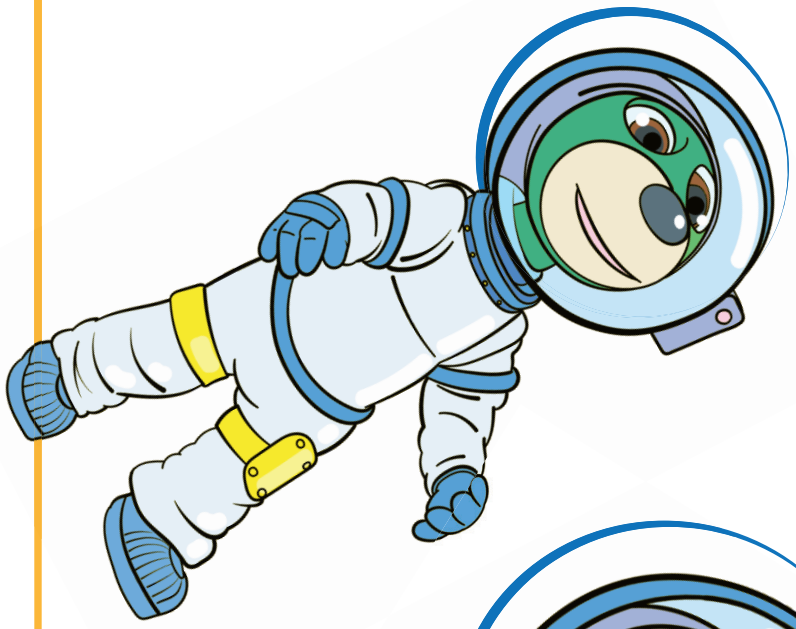


START



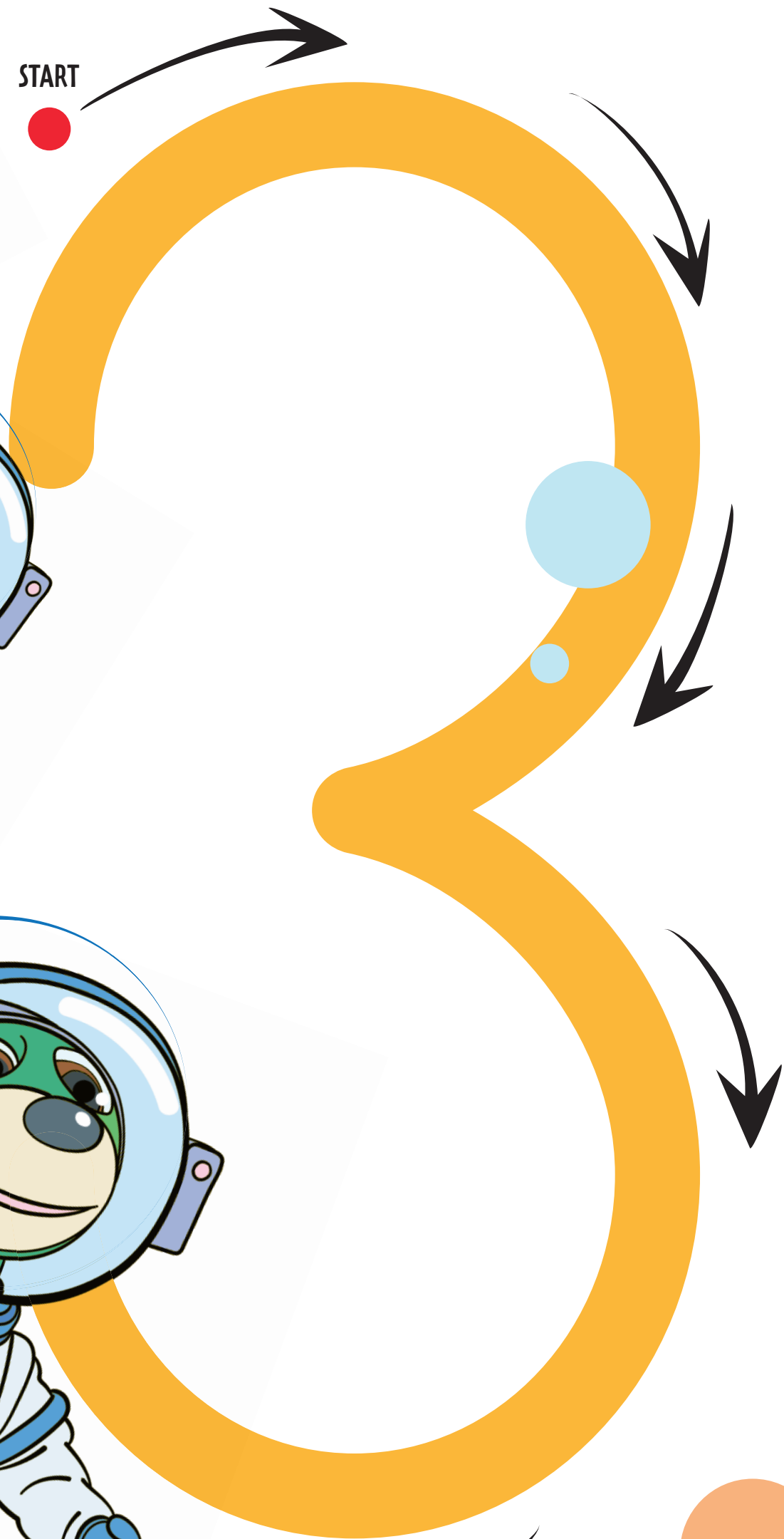


START


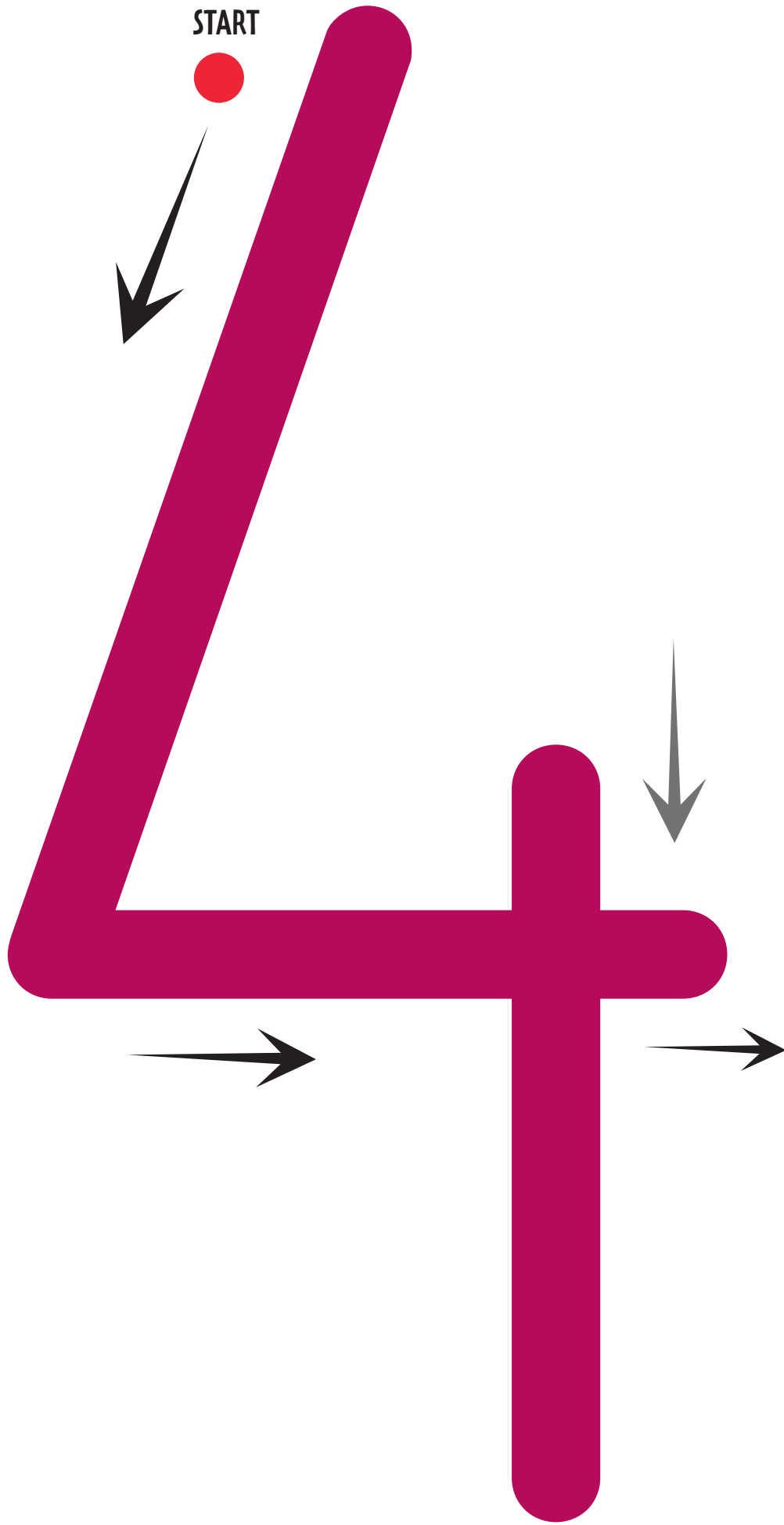





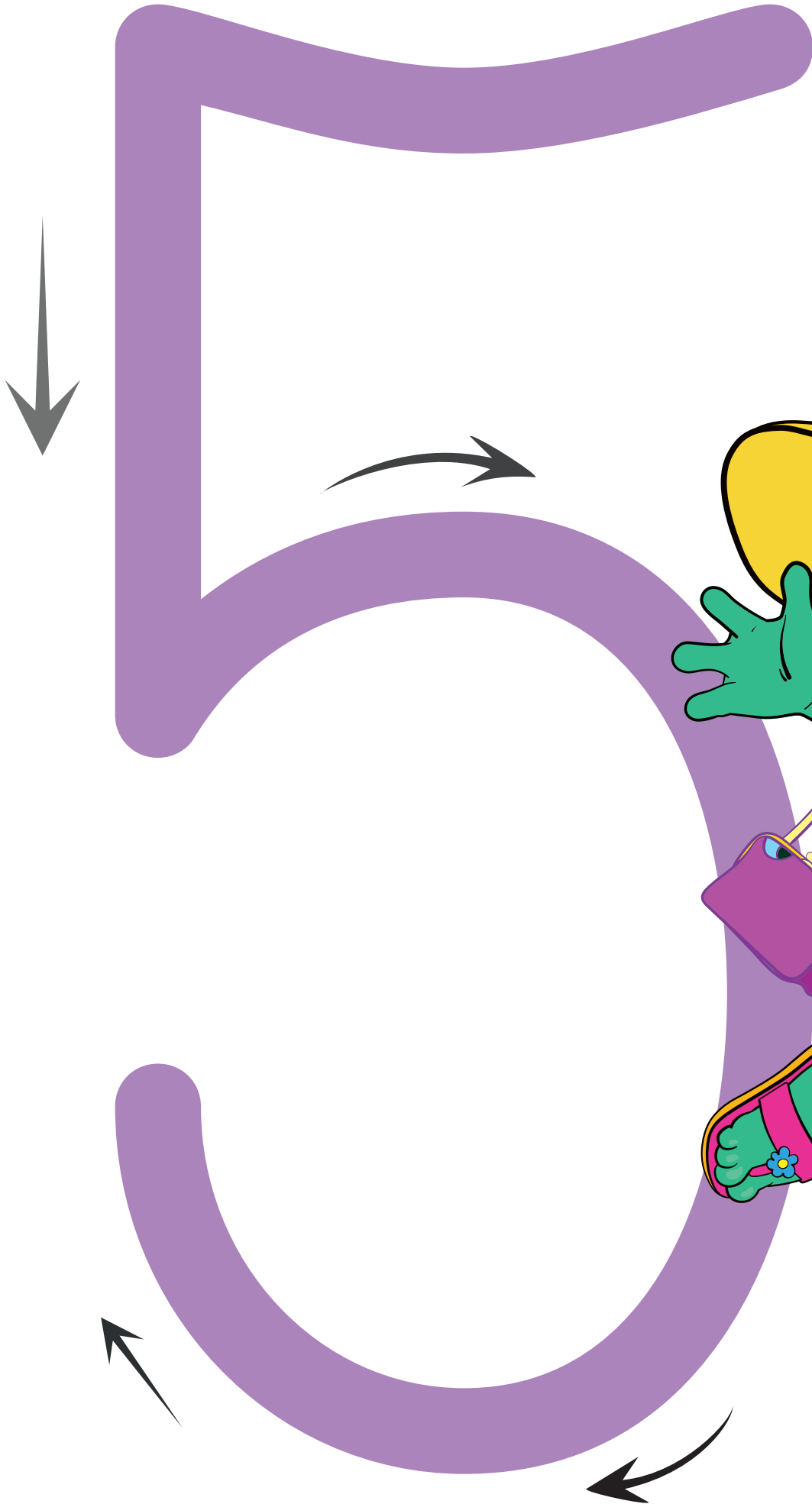
START






START




START



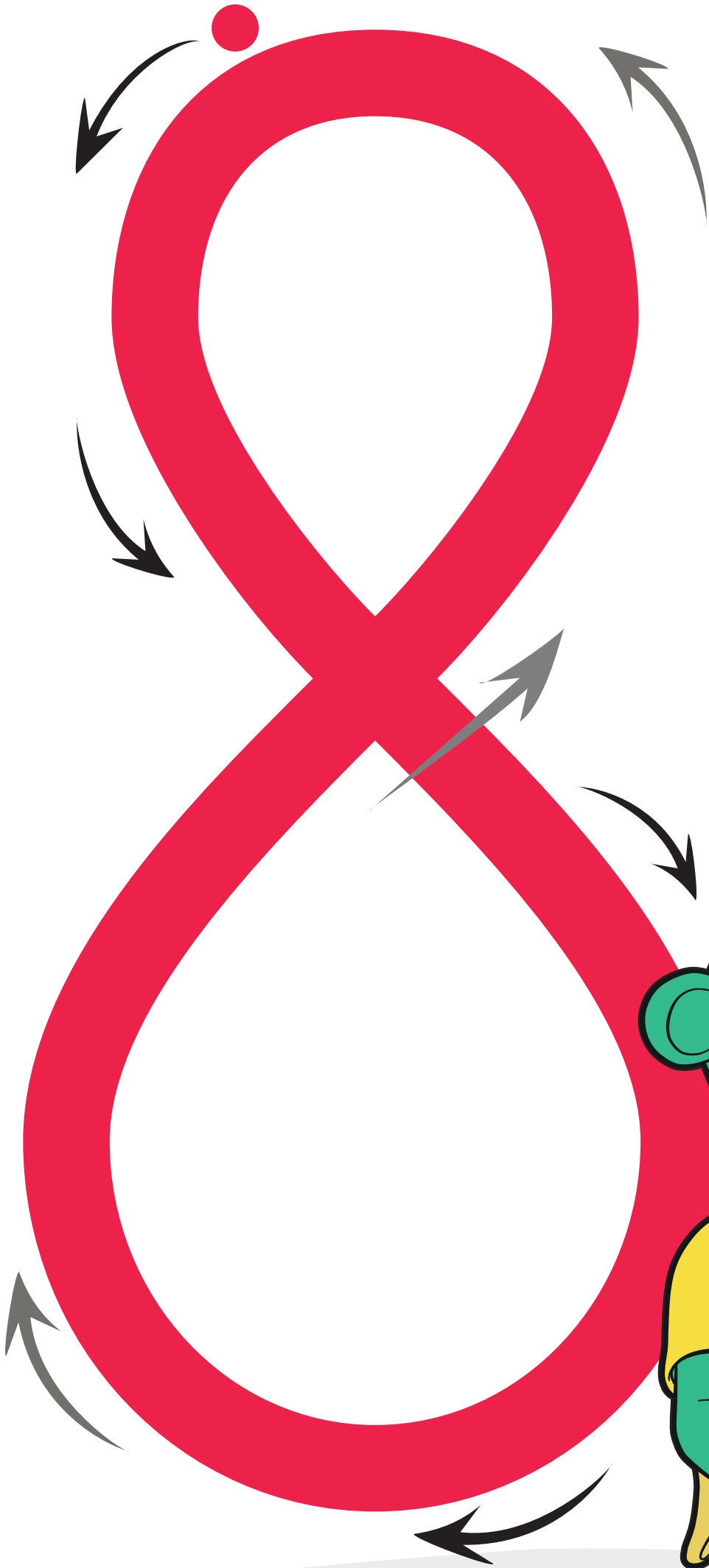
START



START



START



START

